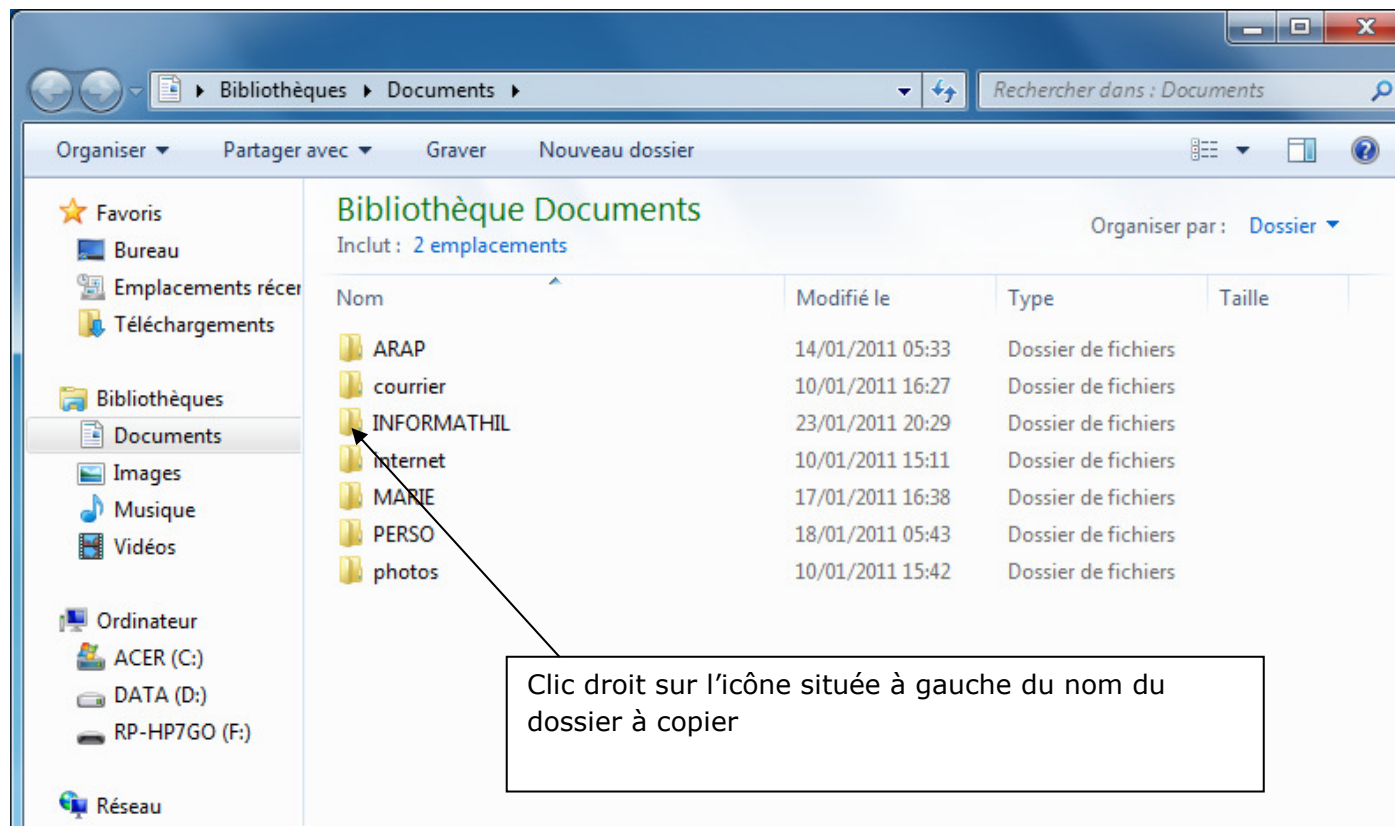


Sujet :

DOSSIERS et FICHIERS : faire un copier-coller

La méthode la plus simple est d'utiliser les raccourcis clavier.

Démonstration : vous voulez copier un dossier situé dans « bibliothèque Documents » (par exemple INFORMATHIL » à un autre emplacement (par exemple votre clef USB appelée, ici, RP-HP7GO (F :))

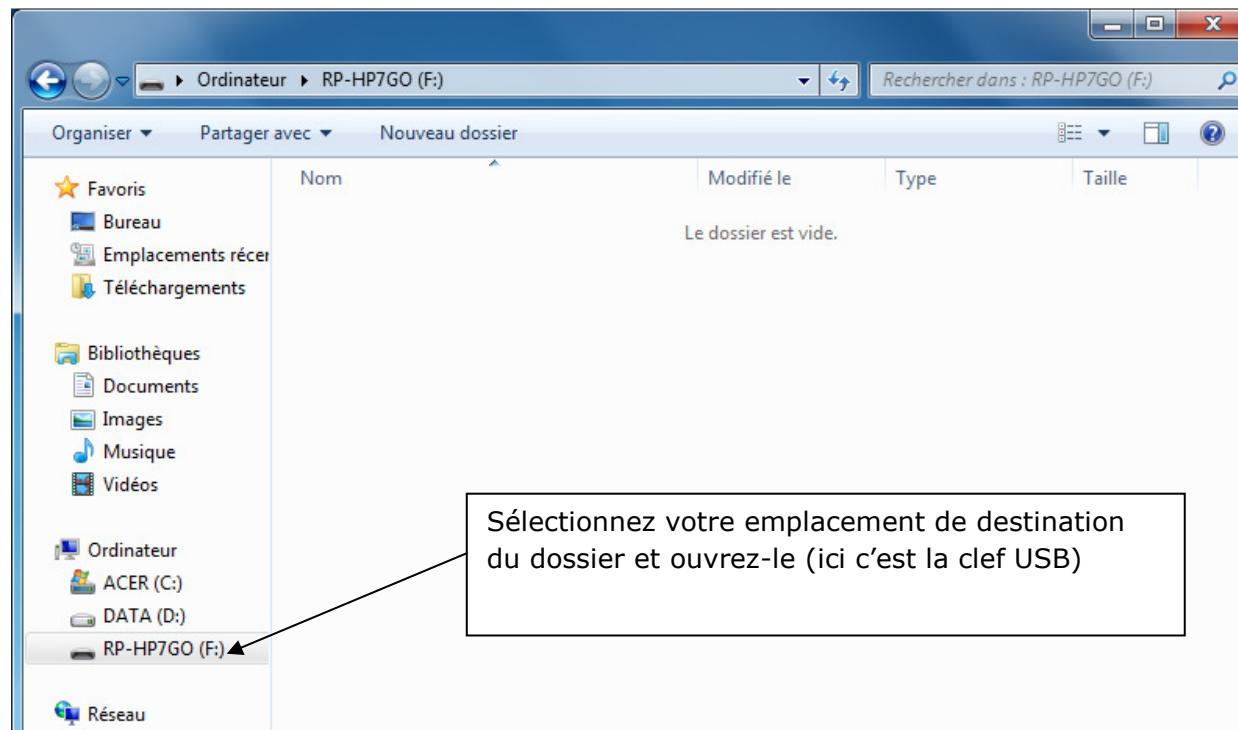


Sujet :

DOSSIERS et FICHIERS : faire un copier-coller

Puis, appuyez simultanément sur votre clavier **Ctrl** et la lettre **C** et relâchez ces deux touches.

Ouvrez l'emplacement où vous voulez copier le dossier

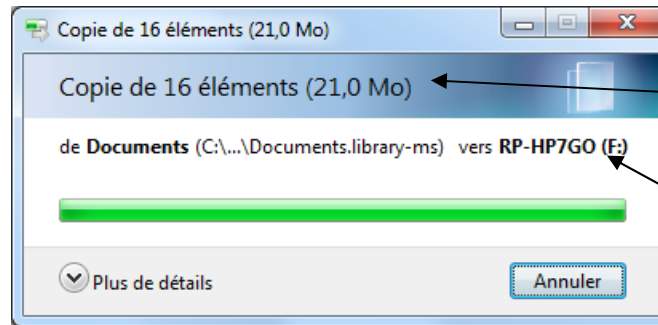


Puis, appuyez simultanément sur votre clavier **Ctrl** et la lettre **V** dans la zone blanche de votre emplacement cible

Sujet :

DOSSIERS et FICHIERS : faire un copier-coller

La fenêtre suivante apparaît automatiquement (attendre l'arrêt du défilement pour exécuter une autre action).



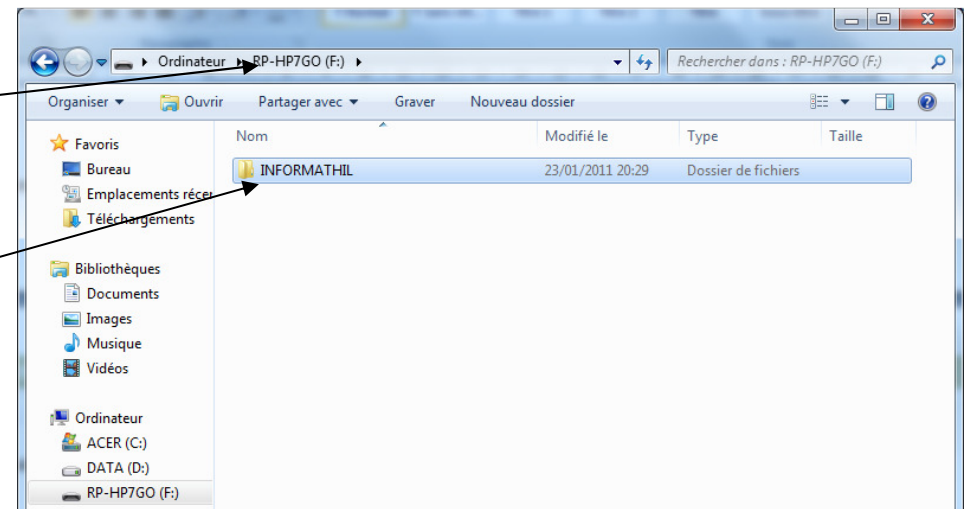
Le nombre de fichiers et de dossiers apparaît ainsi que la taille totale

L'emplacement cible est rappelé ici

Vous obtiendrez, automatiquement, la fenêtre suivante indiquant que votre dossier ou votre fichier se trouve bien dans l'emplacement cible

Dans la barre d'adresse figure bien l'emplacement cible (ici, c'est la clef USB s'appelant » RP-HP7GO (F :))

Le dossier que nous avons copié est bien sur la clef USB (dans le contenu)



A noter : que si vous voulez copier un fichier, la manipulation est la même