

Sujet :

MOZILLA FIREFOX : installation de ce navigateur

A partir de votre navigateur actuel (ici Internet Explorer), suivez, pas à pas, cette installation de MOZILLA FIREFOX (gratuite) en version française:

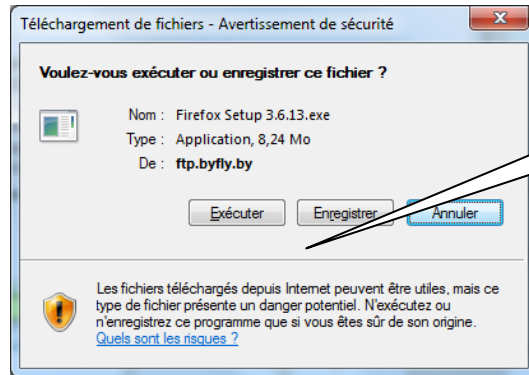
- Sélectionnez le lien suivant : <http://www.mozilla-europe.org/fr/firefox/> vous obtenez la fenêtre ci-dessous :



Sujet :

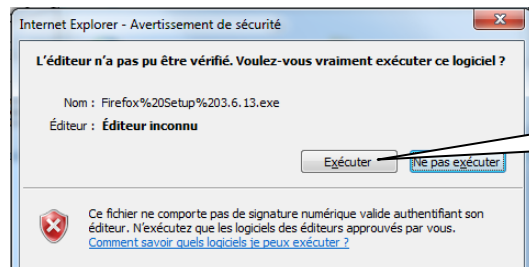
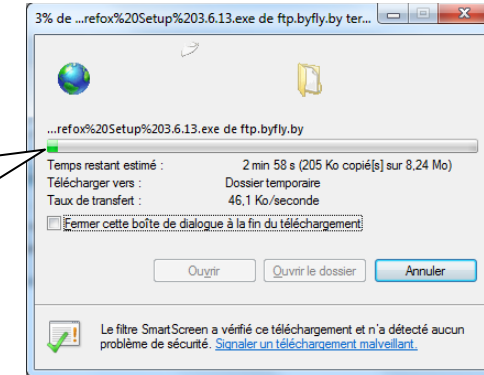
MOZILLA FIREFOX : installation de ce navigateur

- Cette fenêtre apparaîtra :



2- clic gauche sur « Exécuter »

3-attendez que le programme s'exécute (quelques secondes si vous êtes en ADSL, sinon quelques minutes)



4- vous confirmez par « Exécuter » si cette nouvelle fenêtre apparaît

- 5- le programme s'installera automatiquement sur votre ordinateur.
- Si votre anti virus demande si on peut faire confiance à ce programme, répondez « oui »
  - Si l'on vous demande si MOZILLA FIREFOX sera le programme par défaut, répondez « oui »
  - Si MOZILLA FIREFOX demande si vous voulez importer des fichiers, raccourcis, sites suggérés, marque-pages, etc... répondez « oui »
- 6- lorsque l'installation est terminée, redémarrez votre ordinateur.
- 7- ouvrez MOZILLA FIREFOX et vous pouvez naviguer comme vous le faisiez auparavant avec un autre navigateur.