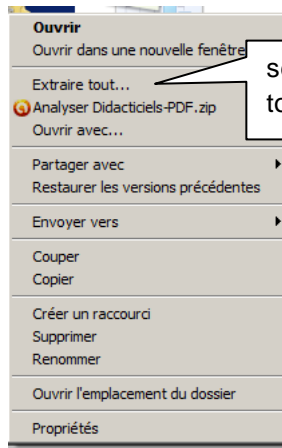


Sujet :

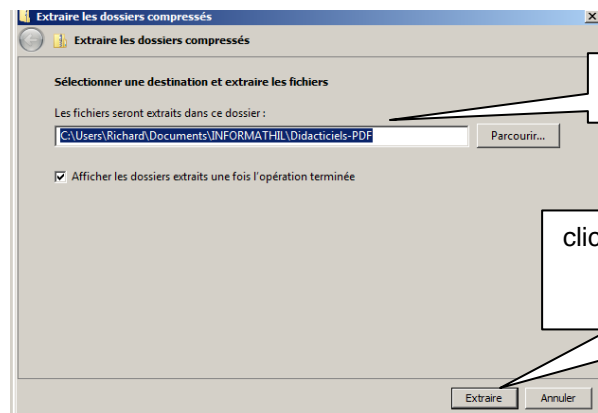
Décompresser un fichier ou un dossier: dézipper



- 1) vous avez reçu un fichier zippé dans votre boîte mail. Il se reconnaît par l'icone
 - 2) vous devez mettre ce fichier dans "documents" puis le dossier final (exemple "informathil")
- ensuite vous devez faire un clic gauche sur ce dossier zippé et un clic droit pour obtenir la fenetre suivante:

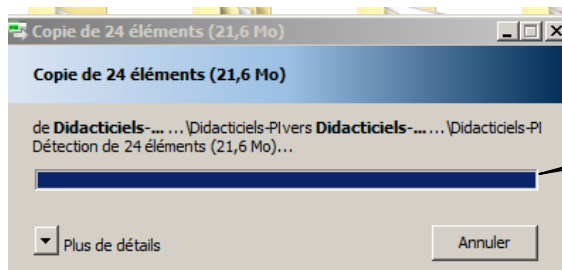


sélectionnez " extraire tout"



cette fenêtre apparait

clic gauche sur "extraire"



la décompression se fait

Tous vos fichiers étant décompressés et mis dans le dossier adéquat, vous pourrez les consulter facilement