

Sujet :

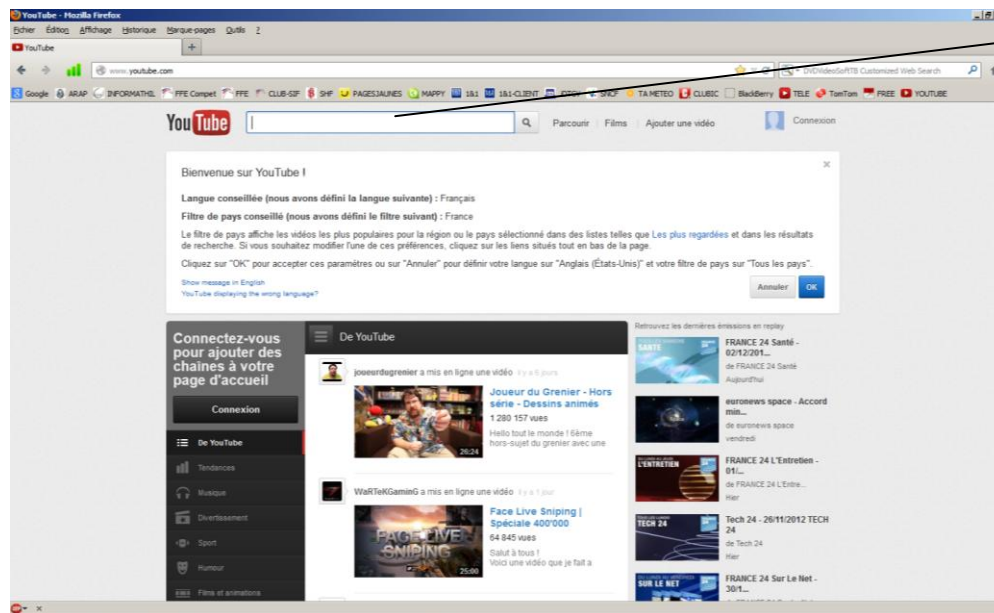
YOU TUBE > téléchargement d'une vidéo

Voici comment enregistrer une vidéo sur You Tube?

Auparavant, assurez vous que vous avez bien le programme FREE STUDIO sur votre ordinateur

1) ouvrez votre navigateur et mettez www.youtube.com dans la barre d'adresse.

2) la fenêtre You Tube apparait

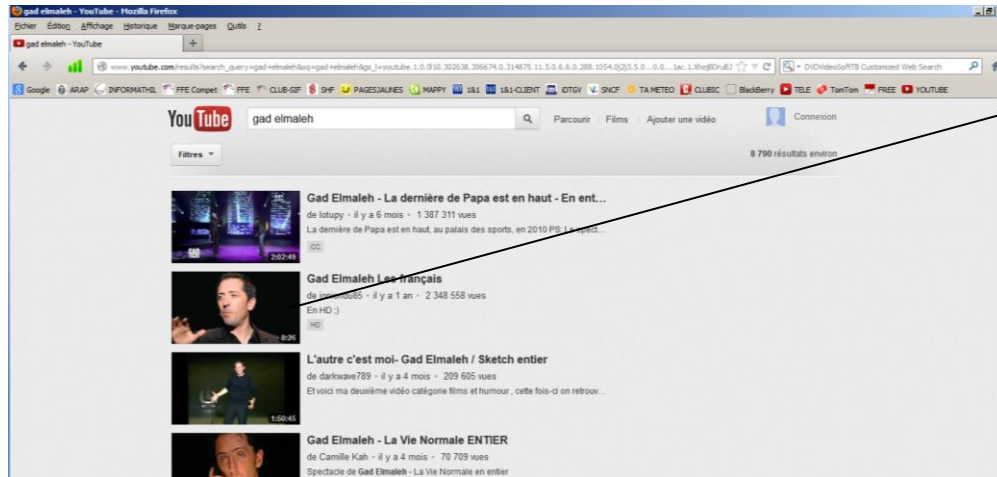


3) dans cette zone blanche, indiquez la vidéo que vous souhaitez télécharger. Par exemple "gad elmaleh"

4) vous sélectionnez ensuite, parmi le choix qui vous est proposé, la vidéo que vous désirez enregistrer

Sujet :

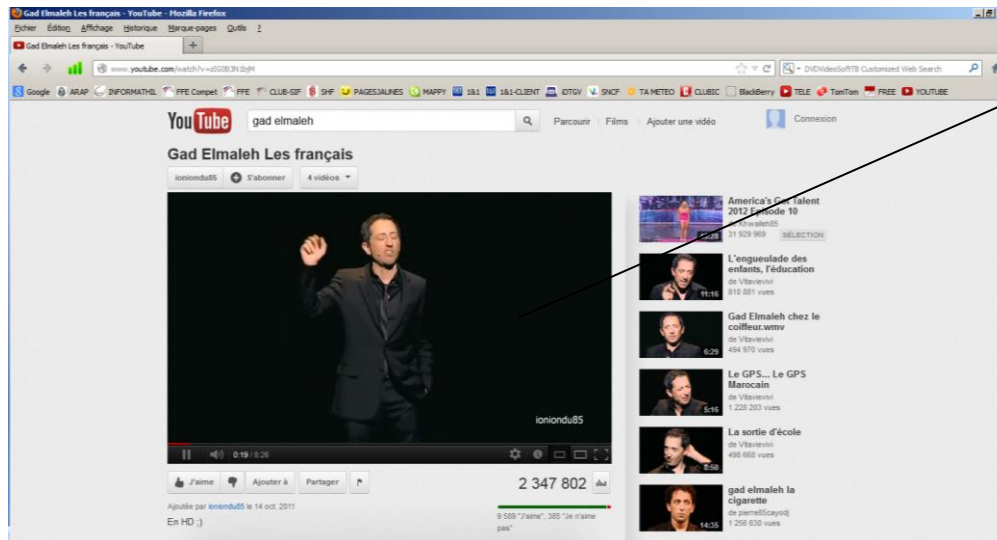
YOU TUBE > téléchargement d'une vidéo



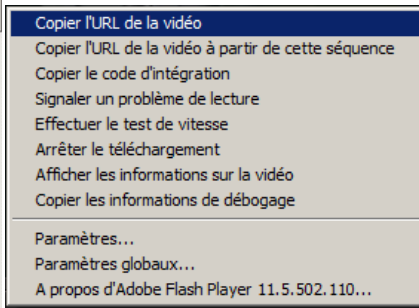
je choisis cette vidéo. A noter que chaque vidéo a un temps différent que l'on peut visualiser en bas à droite du petit écran

Je fais un clic droit sur la fenêtre

5) la vidéo apparait alors et je peux la visualiser



6) je fais un clic droit sur l'écran pendant que la vidéo fonctionne et une fenêtre apparait. Je sélectionne "copier l'URL de la vidéo" et je fais un clic gauche dessus.



Sujet :

YOU TUBE > téléchargement d'une vidéo

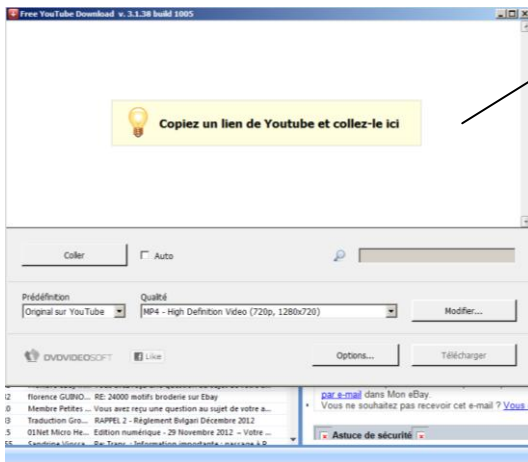
7) j'ouvre le programme FREESTUDIO



8) je fais un clic gauche sur YOU TUBE (logo rouge)



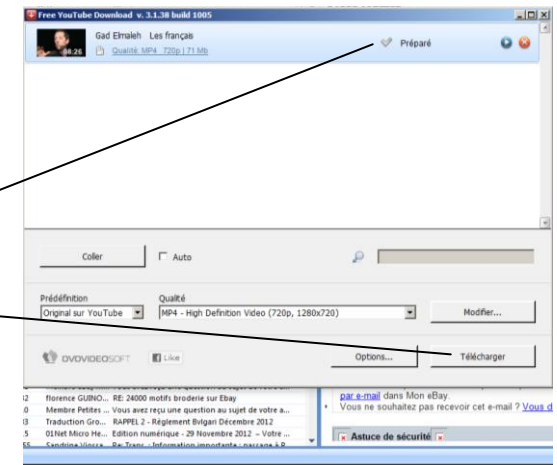
9) cette fenêtre apparaît et je fais un clic gauche sur "FREE YOUTUBE DOWNLOAD"



10) a l'ouverture de cette fenêtre, dans la zone blanche, faire un clic droit et sélectionner "coller l'URL"

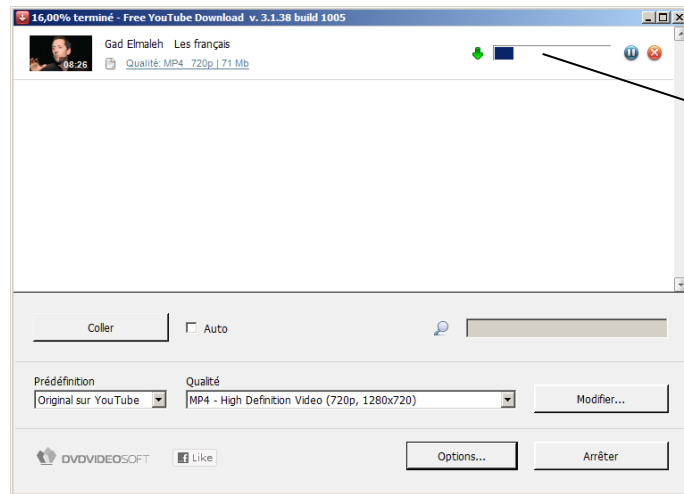
11) attendre qu'il soit indiqué "Préparé"

12) faire un clic gauche sur "télécharger"



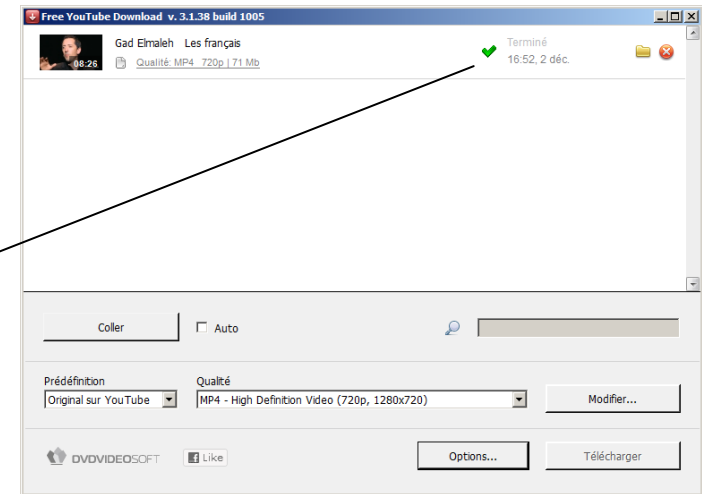
Sujet :

YOU TUBE > téléchargement d'une vidéo



barre d'avancement du téléchargement

à la fin du téléchargement il est indiqué "terminé"



Vous retrouverez cette vidéo dans "bibliothèques - vidéo" au format MP4

Bonne lecture!