

Sujet :

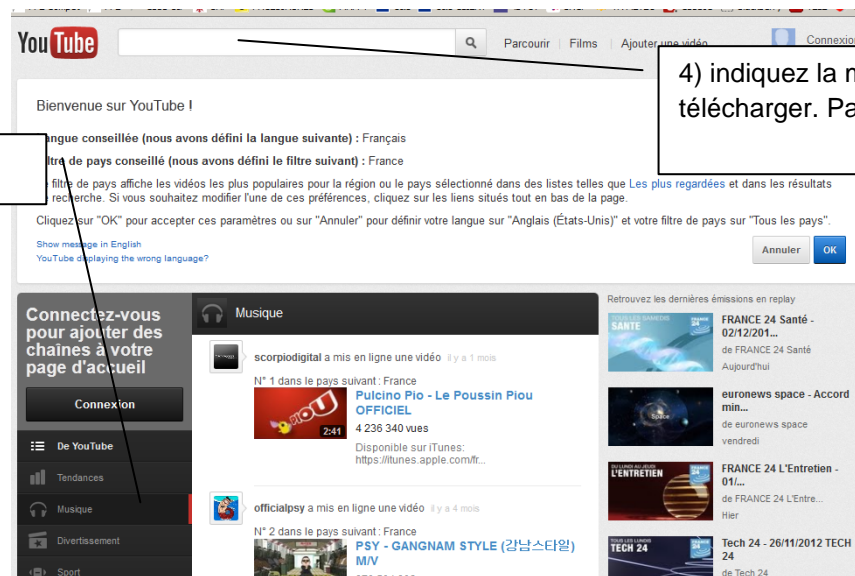
YOU TUBE > enregistrer de la musique sur son PC

Comment enregistrer de la musique sur son PC à partir de YOU TUBE?

Auparavant, vérifiez que FREE STUDIO est bien installé sur votre ordinateur

1) ouvrez votre navigateur et inscrivez, dans la barre d'adresse: www.youtube.com

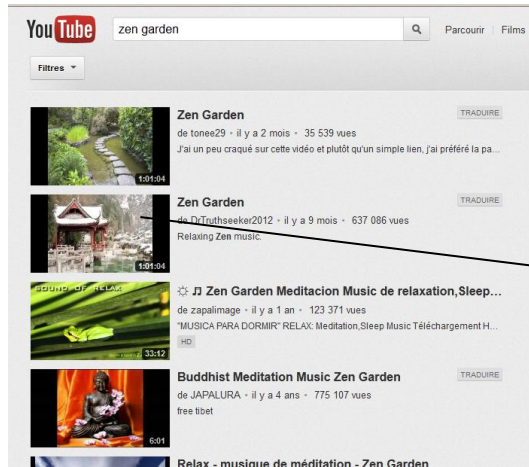
2) la fenêtre YOU TUBE apparait



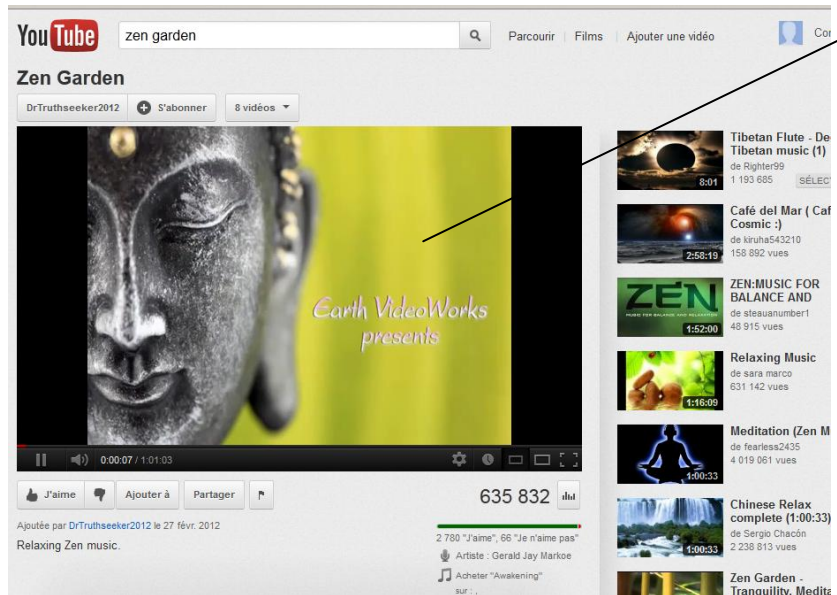
5) la fenêtre avec votre choix apparait:

Sujet :

YOU TUBE > enregistrer de la musique sur son PC

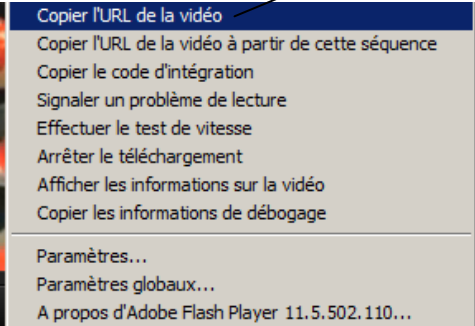


6) parmi le choix proposé, sélectionnez la musique qui vous intéresse. Faites un clic gauche sur l'image



7) pendant que la musique retentit, vous faites un clic gauche sur l'image pour ouvrir une fenêtre

8) faites un clic gauche sur "copier l'URL de la vidéo"



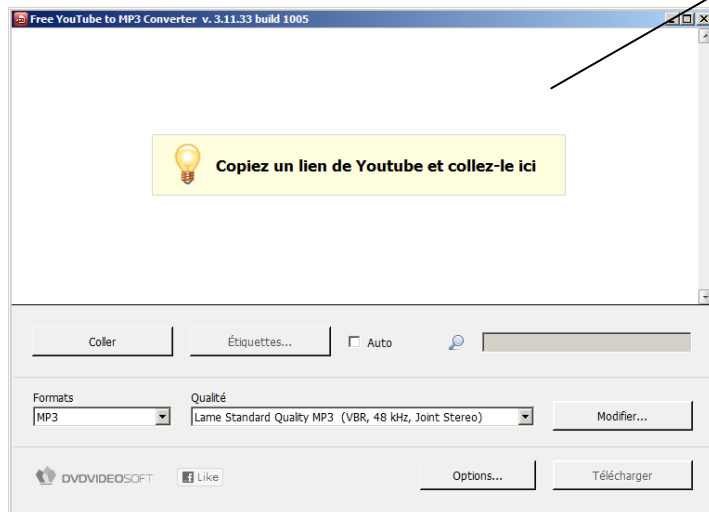
Sujet :

YOU TUBE > enregistrer de la musique sur son PC

9) ouvrez FREESTUDIO et faites un clic gauche sur "MP3 ET AUDIO" (bouton bleu)



10) faites un clic gauche sur "FREE YOUTUBE TO MP3"

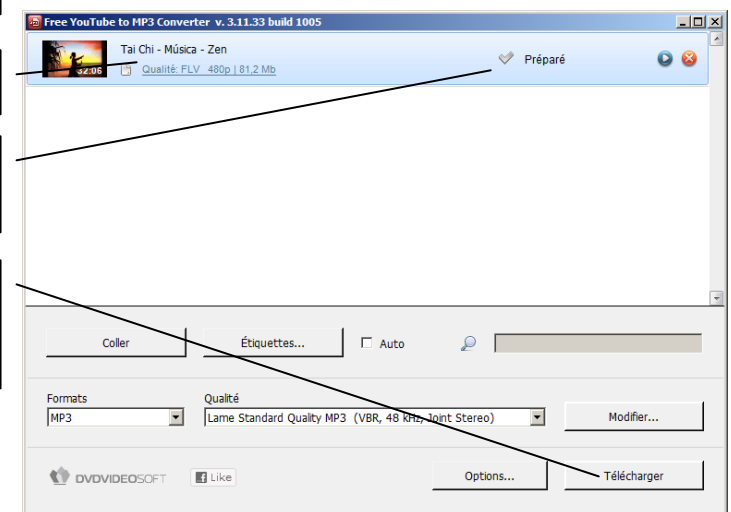


11) coller l'URL de la musique

12) votre musique est sélectionnée

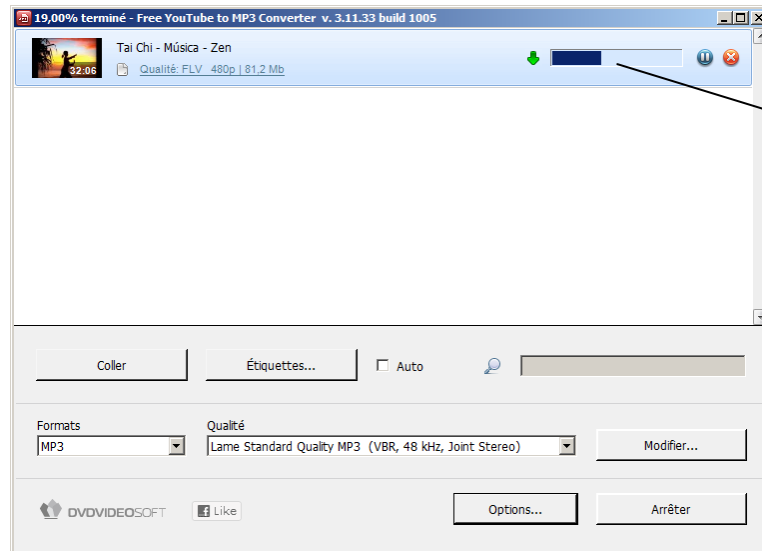
13) attendre qu'il soit indiqué "Préparé"

14) faire un clic gauche sur "Télécharger"



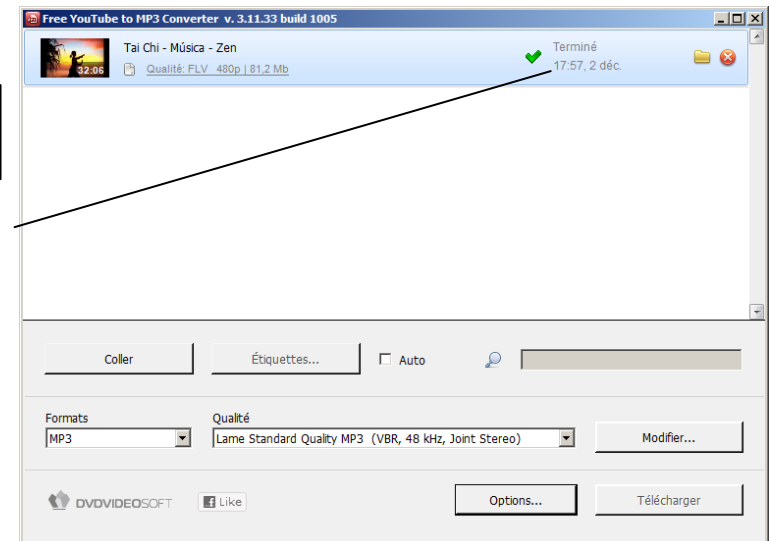
Sujet :

YOU TUBE > enregistrer de la musique sur son PC



15) barre d'avancement du téléchargement

16) à la fin du téléchargement, la mention "terminé" apparaît



17) vous retrouverez votre musique téléchargée dans "bibliothèques" " musique"

Bonne écoute!